

IMPORTANT SAFETY INSTRUCTIONS

When using electrical appliances, especially when children are present, basic safety precautions should always be followed, including:

KEEP OUT OF REACH OF CHILDREN!

**READ ALL INSTRUCTIONS
KEEP AWAY FROM WATER!**

DANGER — As with most electrical appliances, parts are electrically live even when the switch is off. To reduce the risk of death by electric shock:

- Always unplug immediately after using.
- Always turn off the iron when not in use.
- Do not use while bathing or in the shower.
- Do not place or store appliance where it can fall or be pulled into a tub or sink.
- Do not place in, or drop into water or other liquids.
- If the iron falls into water, unplug it immediately. Do not reach into the water.

HASSLE-FREE 2-YEAR WARRANTY

This warranty is available only to consumers who purchase products directly from BaBylissPRO or an authorized BaBylissPRO reseller. Except as otherwise required under applicable law, this warranty is not available to retailers or other commercial purchasers or owners or consumers who purchase from unauthorized BaBylissPRO resellers.

BaBylissPRO will repair or replace (at our option) your unit free of charge for 24 months from the date of purchase if the appliance is defective in workmanship or materials and was purchased directly from BaBylissPRO or an Authorized BaBylissPRO Reseller.

Your ultimate satisfaction in BaBylissPRO products is our goal so if your item should fail within the generous warranty period, we will repair it and or if necessary, replace it at no cost to you. To obtain a return shipping label email us at <https://babylisspro.com/warranty-page>. Or call our toll free customer service department at 800-326-6247 to speak with a representative.

In the absence of a purchase receipt, the warranty period shall be 24 months from the date of manufacture. **ANY IMPLIED WARRANTIES, OBLIGATIONS, OR LIABILITIES, INCLUDING BUT NOT LIMITED TO THE IMPLIED WARRANTY OF MERCHANTABILITY AND FITNESS FOR A PARTICULAR PURPOSE, SHALL BE**

WARNING — To reduce the risk of burns, electrocution, fire, or injury to persons:

- Plug the iron into an electrical outlet.
- The iron should never be left unattended when plugged in.
- Do not pull, twist, or wrap cord around the iron.
- This iron should not be used by, on, or near children or individuals with certain disabilities.
- Use the iron only for its intended use as described in this guide.
- Do not use attachments not recommended by the manufacturer.
- Never operate this iron if it has a damaged cord or plug, if it is not working properly, or if it has been dropped, damaged or has fallen into water. Return the appliance to a service center for examination and repair.
- Keep the cord away from heated surfaces. Do not wrap the cord around the appliance.
- Never block the air openings of the appliance or place it on a soft surface, such as a bed or couch, where the air openings may be blocked. Keep the air openings free of lint, hair, and the like.
- Never use while sleeping.
- Never drop or insert any object into any opening or hole in the iron.

LIMITED IN DURATION TO THE 24-MONTH DURATION OF THIS WRITTEN, LIMITED WARRANTY. Some states do not allow limitations on how long an implied warranty lasts, so the above limitations may not apply to you. **IN NO EVENT SHALL BABYLISPRO BE LIABLE FOR ANY SPECIAL, INCIDENTAL, OR CONSEQUENTIAL DAMAGES FOR BREACH OF THIS OR ANY OTHER WARRANTY, EXPRESSED OR IMPLIED, WHATSOEVER.** Some states do not allow the exclusion or limitation of special, incidental, or consequential damages, so the above limitation may not apply to you. This warranty gives you specific legal rights, and you may also have other rights, which vary from state to state.

**SERVICE CENTER
BaBylissPRO**
Service Department
7475 North Glen Harbor Blvd.
Glendale, AZ 85307

©2022 Distributed by BaBylissPRO,
Stamford, CT 06902

22BA084262

IB-17722A

- Do not use outdoors or operate where aerosol (spray) products are being used or where oxygen is being administered.
- Do not use an extension cord with the iron. Avoid multiple cables into a plug.
- The iron and casing are hot when in use. Do not let eyes or bare skin touch heated surfaces.
- Do not place the iron directly on any surface while it is hot or plugged in.
- Do not touch hot surfaces of the iron.
- This iron has no user-serviceable parts. Servicing should only be performed by an authorized service representative.
- Suitable for dry locations ONLY.
- After using, ensure the iron has completely cooled before storing in a safe, dry location.
- Do not use this appliance near bathtubs, showers, basins or other vessels containing water.
- If the supply cord is damaged, it must be replaced by the manufacturer, its service agent or similarly qualified persons in order to avoid a hazard.
- This appliance is not intended for use by persons (including children) with reduced physical, sensory or mental capabilities, or lack of experience and knowledge, unless they have been given supervision or instruction concerning use of the



appliance by a person responsible for their safety.

- Children should be supervised to ensure that they do not play with the appliance.
- Before plugging in, read the information about dual voltage contained in the Dual Voltage section of this manual.

SAVE THESE INSTRUCTIONS

OPERATING INSTRUCTIONS

This appliance is intended for professional or household use. Use on Alternating Current (50–60Hz) only. Standard appliances are designed to operate at 120–240 volts AC.

This appliance has a polarized plug (one blade is wider than the other). As a safety feature, this plug will fit into a polarized outlet only one way. If the plug does not fit fully into the outlet, reverse the plug. If it still does not fit, contact a qualified electrician. Do not attempt to defeat this safety feature.

DUAL VOLTAGE

This curling iron has dual voltage. It will automatically adjust to the proper voltage. Use an adapter plug with correct configuration prior to use in outlet.

- Si el aparato se cae al agua, desenchúfelo inmediatamente; no toque el agua.

ADVERTENCIA — Para reducir el riesgo de quemaduras, electrocución, incendio o heridas:

- Enchufe el cable en una toma de corriente.
- Nunca descuide/deje el aparato sin vigilancia mientras está conectado.
- No jale, retuerza ni enrolle el cable alrededor del aparato.
- Este aparato no debe ser usado por, en o cerca de niños o personas con ciertas discapacidades.
- Use este aparato únicamente con el propósito para el cual fue diseñado y solamente según las instrucciones.
- Solo use accesorios recomendados por el fabricante.
- No use este aparato si el cable o el enchufe están dañados, si no funciona correctamente, si está dañado, o después de que se haya caído, incluso en el agua; devuélvalo a un centro de servicio autorizado para su revisión y reparación.
- Mantenga el cable alejado de las superficies calientes. No enrolle el cable alrededor del aparato.
- Nunca obstruya los orificios de ventilación ni coloque el aparato sobre una superficie

IMPORTANT NOTICE

These styling appliances have a special protective application and the barrel will be extremely hot when the temperature regulator dial is set at its highest setting (430°F). Extra care should be taken when using. This product may emit smoke during initial use. The smoke is not harmful and will quickly disappear. It is only the protective application on the heating element being burned off.

CURLING IRON BASICS

1. Plug the appliance into a standard electrical outlet (120–240V).
 2. Button controls for 5 temperature settings:
- | TEMPERATURE SETTINGS | HAIR TYPE |
|----------------------|-------------------------|
| 1 (285°F) | Fragile, very fine hair |
| 2 (320°F) | Thin, easy-to-curl hair |
| 3 (355°F) | Average textured hair |
| 4 (395°F) | Wavy or curly hair |
| 5 (430°F) | Coarse, very thick hair |
3. Section hair evenly, and comb each section before winding. Wind the hair around the iron as far up as you want it to be curled, being careful not to let the iron touch the scalp.
 4. Refer to the Super Styling Guide for

blanda, tal como una cama o un sofá, donde se puedan obstruir. Mantenga los orificios de ventilación libres de pelusas, cabellos y elementos similares.

- No lo use mientras duerme.
- Nunca deje caer ni inserte ningún objeto en ninguna de las aberturas.
- No lo use en exteriores, ni lo haga funcionar donde se estén usando productos en aerosol (spray) o donde se esté administrando oxígeno.
- No use un cable alargador/de extensión con este aparato. Evite conectar varios cables a la misma toma de corriente.
- El tubo y la carcasa se ponen muy calientes durante el uso; mantenga los ojos y la piel alejados de las superficies calientes.
- No coloque el aparato sobre ninguna superficie mientras está caliente o conectado.
- No toque las superficies calientes del aparato.
- Este aparato no contiene ninguna pieza que pueda ser reparada/cambiada por el usuario. Todo tipo de reparación/ajuste debe ser realizado por un técnico autorizado.
- Para uso en lugares secos SOLAMENTE.
- Después del uso, deje enfriar el aparato completamente antes de guardarlo en un lugar seguro y seco.

techniques. Hold hair in place for 8 to 12 seconds.

5. To remove curling iron, unwind the hair. To set the curl, do not comb or brush hair until it cools.
6. Some experimenting is necessary when first using the curling iron or when changing to a different hairstyle.

SUPER STYLING GUIDE

Your best looks begin with a good haircut that's well maintained. Always treat hair right with superior quality shampoos, conditioners, and finishing products. For looser, free-flowing curls, roll a larger section of hair around the barrel. For tighter, bouncier curls, roll a smaller section of hair around the barrel.

NANO TITANIUM

Your Nano Titanium curling iron has many benefits. Nano titanium is an exceptional conductor of heat and is stable in ultra-high temperatures. The nano titanium barrel combines the technology of micro particles of titanium, providing the ultimate heat performance for beautiful, healthy-looking hair. Nano titanium yields maximum far-infrared heat, penetrating the hair for gentle styling without damaging hair. This nano titanium iron will give your hair a smooth, silky shine while eliminating frizz.

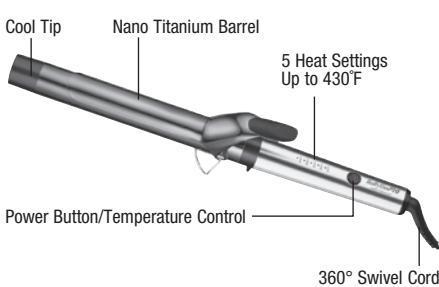
- No use el aparato cerca de tinas, lavabos, inodoros u otros recipientes que contengan agua.

- Para su seguridad, el cable debe ser reemplazado por el fabricante, un centro de servicio autorizado u otra persona calificada.
- Los niños o las personas que carezcan de la experiencia o de los conocimientos necesarios para manipular el aparato, o aquellas cuyas capacidades físicas, sensoriales o mentales estén limitadas, no deben utilizar el aparato sin la supervisión o la dirección de una persona responsable por su seguridad.
- No permita que los jueguen con este aparato.
- Antes de conectarlo, lea toda la información concerniente al doble voltaje que se encuentra en la sección de instrucciones de este manual.

GUARDE ESTAS INSTRUCCIONES

GET TO KNOW YOUR PROFESSIONAL CURLING IRON

Model: BNTW125XLUC - 1¼"



NOTICE

THIS PRODUCT IS EQUIPPED WITH INSTANT HEAT CIRCUITRY. STATE-OF-THE-ART TECHNOLOGY ALLOWS THE HEATER TO REACH THE OPERATING TEMPERATURE IN LESS THAN ONE MINUTE.

DO NOT LEAVE PRODUCT ON OR PLUGGED IN WHILE NOT IN USE. UNIT WILL BURN OUT IF POWER IS KEPT ON FOR AN EXTENDED PERIOD OF TIME. WARRANTY WILL BE VOIDED. TURN UNIT OFF AND UNPLUG WHEN NOT IN USE.

USER MAINTENANCE

Your iron is virtually maintenance free. No lubrication is needed. Keep all vents and openings clear of dirt and dust. If cleaning becomes necessary, disconnect the unit from the power source, allow to cool and wipe exterior with a cloth. If any abnormal condition occurs, unplug the unit, allow it to cool, and return it for repair to an authorized service representative only. No repairs should be attempted by the consumer.

CAUTION

NEVER allow the power supply cord to be pulled or twisted. Never wrap the cord around the unit. Damage will occur at the high flex point of entry into the unit, causing it to rupture and short circuit. Inspect the cord frequently for damage. Stop use immediately if damage is visible or if unit stops or operates intermittently.

STORAGE

When not in use, your appliance is easy to store. Allow unit to cool, then simply put back in the box and store out of reach of children in a safe, dry location. Do not jerk or strain cord at plug connections.

AVISO IMPORTANTE

El tubo de este aparato está cubierto con un revestimiento protector que se quemará cuando lo use por primera vez, produciendo humo. El humo no es peligroso y se dispersará rápidamente. El tubo se pone muy caliente; manipule el aparato con sumo cuidado.

FUNDAMENTOS DEL RIZADO

1. Enchufe el aparato en una toma de corriente de 120–240 V.
2. Seleccione la temperatura deseada:

AJUSTES DE TEMPERATURA	TIPO DE CABELLO
1 (285 °F/140 °C)	Cabello frágil, muy fino
2 (320 °F/160 °C)	Cabello fino, dócil
3 (355 °F/180 °C)	Cabello de textura normal
4 (395 °F/200 °C)	Cabello ondulado o rizado
5 (430 °F/220 °C)	Cabello grueso, muy espeso

3. Divida el cabello en secciones uniformes y peine cada sección. Enrolle el cabello alrededor del tubo hasta el nivel deseado, si permitir que el tubo toque el cuero cabelludo.
4. Consulte la sección "Guía para un súper peinado". Mantenga el aparato en posición por 8 a 12 segundos.

FEDERAL COMMUNICATIONS COMMISSION NOTICE

WARNING: Changes or modifications to this unit not expressly approved by the party responsible for compliance could void the user's authority to operate the equipment. This device complies with Part 15 of the FCC Rules. Operation is subject to the following two conditions: (1) This device may not cause harmful interference, and (2) This device must accept any interference received, including interference that may cause undesired operation.

NOTE: This equipment has been tested and found to comply with the limits for a Class B digital device, pursuant to Part 15 of the FCC Rules. These limits are designed to provide reasonable protection against harmful interference in a residential installation. This equipment generates, uses and can radiate radio frequency energy and, if not installed and used in accordance with the instructions, may cause harmful interference to radio communications. However, there is no guarantee that interference will not occur in a particular installation. If this equipment does cause harmful interference to radio or television reception, which can be determined by turning the equipment off and on, the user is encouraged to try to correct the interference by one or more of

5. Desenrolle lentamente el cabello. Permita que el cabello se enfríe antes de peinarlo para "fijar" los rizos.
6. Será necesario experimentar un poco al principio.

GUÍA PARA UN SÚPER PEINADO

La mejor apariencia empieza por un corte de cabello bien mantenido. Siempre cuide su cabello con champús, acondicionadores y productos de peinado de calidad superior. Para conseguir rizos suaves y naturales, divida el cabello en secciones más gruesas. Para conseguir rizos más apretados, divida el cabello en secciones más delgadas.

REVESTIMIENTO DE NANO TITANIUM

Su tenaza Nano Titanium brinda muchos beneficios. El nano titanio es un conductor térmico excepcional que mantiene la estabilidad en temperaturas ultra-altas. La tecnología Nano Titanium utiliza micropartículas de titanio para lograr un rendimiento óptimo y dejar el cabello hermoso y saludable. El Nano Titanium genera máximo calor infrarrojo lejano, un calor suave que penetra en el tallo del pelo para peinar el cabello, sin dañarlo. Este aparato dejará su cabello suave, sedoso y brillante, al mismo tiempo que eliminará el frizz.

the following measures:

- Reorient or relocate the receiving antenna.
- Increase the separation between the equipment and receiver.
- Connect the equipment into an outlet on a circuit different from that to which the receiver is connected.
- Consult the dealer or an experienced radio/TV technician for help.

SUPPLIER'S DECLARATION OF CONFORMITY

Brand: BaBylissPRO®

Model No.: BNTW125XLUC

Description: Curling Iron

Responsible Party: Conair LLC
1 Cummings Point Road
Stamford, CT 06902
(203) 351-9000

Standards: FCC Part 15 Subpart B, ANSI C63.4-2014

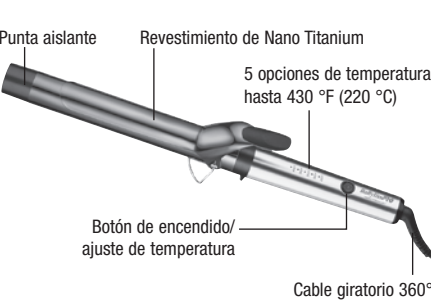
This device complies with Part 15 of the FCC Rules. Operation is subject to the following two conditions:

- (1) This device may not cause harmful interference, and (2) This device must accept any interference received, including interference that may cause undesirable operation.

DATE OF ISSUE: 05/06/2022

FAMILIARÍCESE CON SU TENAZA

Modelo: BNTW125XLUC - 1¼ in. (32 mm)




AVISO

ESTE APARATO CUENTA CON UN MECANISMO DE CALENTAMIENTO INSTANTÁNEO. ESTA TECNOLOGÍA DE VANGUARDIA PERMITE QUE EL ELEMENTO CALENTADOR ALCANCE LA TEMPERATURA DE FUNCIONAMIENTO EN MENOS DE UN MINUTO.

NO DEJE EL APARATO ENCENDIDO O ENCHUFADO CUANDO NO ESTÁ EN USO. EL ELEMENTO CALENTADOR PUEDE QUEMARSE SI EL APARATO PERMANECE ENCENDIDO POR UN PERÍODO PROLONGADO. ESTO INVALIDARÁ LA GARANTÍA. SIEMPRE APAGUE Y DESENCHUFE EL APARATO DESPUÉS DEL USO.

**WARNING:
IF YOU THINK
THE POWER IS
OFF WHEN THE
SWITCH IS OFF,
YOU'RE WRONG.**

KEEP AWAY FROM WATER



Everyone knows that electricity and water are a dangerous combination, but did you know that an electrical appliance is still electrically live even if the switch is off? If the plug is in, the power is on. So when you are not using your appliances, keep them unplugged.

**ALWAYS UNPLUG
SMALL APPLIANCES.**

INSTRUCCIONES DE MANTENIMIENTO

Este aparato requiere poco mantenimiento. No necesita lubricación. Mantenga todas los orificios de ventilación libres de polvos y pelusas. Cuando sea necesario limpiarlo, desenchúfelo, permita que se enfríe y limpie la superficie exterior con un paño humedecido. En caso de mal funcionamiento, desenchufe el aparato, permita que se enfríe y devuélvalo a un centro de servicio autorizado; No trate de reparar este producto.

PRECAUCIÓN

NUNCA jale, tuerza ni retuerza el cable eléctrico. Nunca lo enrolle con fuerza alrededor del aparato; esto puede dañar la junta flexible que lo conecta al aparato, produciendo su rotura o un cortocircuito. Revise el cable con frecuencia para asegurarse de que no está dañado. Deje de usar el aparato inmediatamente si el cable está visiblemente dañado o si el aparato deja de funcionar o funciona de manera intermitente.

ALMACENAJE

Cuando no lo usa, su aparato es fácil de almacenar. Permita que se enfríe y guárdelo en un lugar seco y seguro, fuera del alcance de los niños. No tiree ni retuerza el cable al nivel del enchufe.

AVISO DE LA COMISIÓN FEDERAL DE COMUNICACIONES (FCC):

ADVERTENCIA: Se advierte que las modificaciones no aprobadas expresamente por la autoridad competente enmateria de conformidad podrían rescindir el permiso del usuario para operar el equipo.

Este artefacto cumple con la Sección 15 de la Normativa FCC. Su funcionamiento está sujeto a las dos condiciones siguientes: (1) Este artefacto no puede causar ninguna interferencia perjudicial, y (2) Este artefacto debe aceptar cualquier interferencia recibida, incluso alguna interferencia que pudiera ocasionar una operación no deseada.

NOTE: este equipo ha sido probado y se ha determinado que cumple con los límites de un dispositivo digital de Clase B, según la Sección 15 de la Normativa FCC. Estos límites han sido concebidos para proporcionar una protección razonable contra interferencias perjudiciales en las instalaciones de edificios. Este equipo genera, utiliza y puede irradiar, energía de frecuencias de radio y, si no ha sido instalado o utilizado siguiendo las instrucciones, puede ocasionar interferencias perjudiciales para las comunicaciones por radio. No obstante, no existe ninguna garantía de

que no se produzcan esas interferencias en una instalación concreta. Si este equipo produjera alguna interferencia perjudicial en la recepción de radio o televisión, lo que podrá determinarse encendiendo y apagando el equipo, se aconseja al usuario que intente corregir la interferencia, adoptando una o más de las siguientes medidas:

- Reorientar o reubicar la antena de recepción.
- Aumentar la distancia entre el equipo y el receptor.
- Conectar el equipo en un enchufe o circuito distinto al que esté conectado.
- Consultar con el distribuidor, o con un técnico experimentado de radio/TV, para solicitar ayuda.

DECLARACIÓN DE CONFORMIDAD DEL PROVEEDOR

Marca: BaBylissPRO®

Modelo: BNTW125XLUC

Descripción: Tenaza

Parte responsable: Conair LLC
1 Cummings Point Road
Stamford, CT 06902
(203) 351-9000

Normas: normas de la FCC, Sección 15, subsección B, ANSI C63.4-2014

Este artefacto cumple con la Sección 15 de la Normativa FCC.Su funcionamiento está sujeto a las dos condiciones siguientes:

(1) Este artefacto no puede causar ninguna interferencia perjudicial, y (2) Este artefacto debe aceptar cualquier interferencia recibida, incluso alguna interferencia que pudiera ocasionar una operación no deseada.

FECHA DE PUBLICACIÓN: 05/06/2022

RUDIMENTS DU FRISAGE

1. Brancher l'appareil dans une prise de courant de 120–240 V.

2. Régler la température au niveau voulu :

TEMPÉRATURE	TYPE DE CHEVEUX
1 (285 °F/140 °C)	Cheveux fragiles, très fins
2 (320 °F/160 °C)	Cheveux fins et dociles
3 (355 °F/180 °C)	Cheveux normaux
4 (395 °F/200 °C)	Cheveux ondulés ou frisés
5 (430 °F/220 °C)	Cheveux rêches, très épais

- Séparer les cheveux secs en sections uniformes et peigner chaque section. Enrouler les cheveux autour du tube aussi haut que voulu, en vous assurant que le fer ne touche pas le cuir chevelu.
- Voir la section “Guide de coiffage”. Garder en place pendant 8 à 12 secondes.
- Dérouler doucement les cheveux et éloigner le fer. Attendre que les cheveux aient refroidi avant de les brosser ou de les peigner.
- Quelques essais seront de mise au cours des premières utilisations, ou si vous changez de style de coiffure.

GUIDE DE COIFFAGE

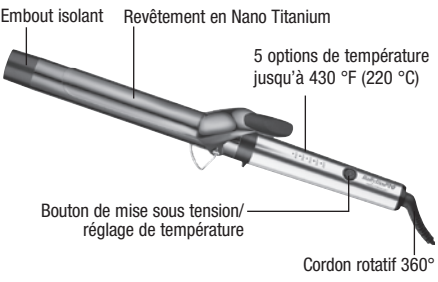
Un style soigné commence par une bonne coupe de cheveux, bien entretenue. Prenez soin de vos cheveux, en utilisant des shampooings, des produits de soin et des produits de finition de qualité supérieure. Pour obtenir des boucles souples et naturelles, séparer les cheveux en sections plus grosses. Pour obtenir des boucles plus serrées et dynamiques, séparer les cheveux en sections plus fines.

REVÊTEMENT EN NANO TITANIUM

Votre fer à friser Nano Titanium offre de nombreux avantages. Le Nano Titanium est un excellent conducteur qui reste stable à des températures extrêmes. La technologie Nano Titanium utilise des microparticules de céramique et de titane, pour des résultats supérieurs et des cheveux éclatants de santé. Le revêtement en Nano Titanium émet de la chaleur infrarouge ; celle-ci pénètre dans les cheveux, pour une mise en forme plus douce pour les cheveux. Votre fer à friser avec revêtement en Nano Titanium rendra vos cheveux doux et soyeux, tout en éliminant les frisottis.

FAMILIARISEZ-VOUS AVEC VOTRE FER À FRISER PROFESSIONNEL

Modèle: BNTW125XLUC - 1¼ po. (32 mm)




AVERTISSEMENT

CET APPAREIL EST ÉQUIPÉ D'UN DISPOSITIF DE MISE À TEMPÉRATURE INSTANTANÉE. CETTE TECHNOLOGIE DE POINTE PERMET À LA RÉSISTANCE D'ATTEINDRE LA TEMPÉRATURE D'EXPLOITATION EN MOINS D'UNE MINUTE.

NE PAS LAISSER L'APPAREIL ALLUMÉ OU BRANCHÉ LORSQUE VOUS NE L'UTILISEZ PAS. L'ÉLÉMENT CHAUFFANT PEUT GRILLER SI L'APPAREIL RESTE ALLUMÉ PENDANT UNE PÉRIODE PROLONGÉE. CELA ANNULERA LA GARANTIE. ÉTEINDRE ET DÉBRANCHER L'APPAREIL APRÈS L'UTILISATION.

ADVERTENCIA: SI CREE QUE NO HAY CORRIENTE CUANDO EL APARATO ESTÁ APAGADO, ESTÁ EQUIVOCADO.

MANTÉNGALO ALEJADO DEL AGUA



Todos sabemos que no se debe mezclar la electricidad y el agua. Pero ¿Sabe usted que un aparato eléctrico permanece bajo tensión, aunque esté apagado? Si está conectado, hay corriente. Por lo tanto, siempre desenchufe los aparatos eléctricos después del uso.

SIEMPRE DESENCHUFE LOS APARATOS PEQUEÑOS

DIRECTIVES D'ENTRETIEN

Cet appareil demande peu d'entretien. Il n'est pas nécessaire de le lubrifier. Débarrasser l'appareil régulièrement des saletés et poussières qui se trouvent dans les orifices de ventilation et ouvertures. Pour le nettoyer, le débrancher, le laisser refroidir et essuyer le boîtier avec un chiffon légèrement humide. En cas de problème, débrancher l'appareil, le laisser refroidir et le renvoyer à un service après-vente autorisé. Ne pas essayer de le réparer.

MISE EN GARDE

Ne JAMAIS tirer, torsader ou tordre le cordon d'alimentation. Ne jamais l'enrouler autour de l'appareil ; des dommages au point de flexion pourraient causer une rupture et un court-circuit. Inspecter le cordon d'alimentation fréquemment afin de vous assurer qu'il n'est pas endommagé. Cesser immédiatement l'utilisation si vous constatez que le cordon est endommagé ou si l'appareil s'arrête ou fonctionne de façon intermittente.

RANGEMENT

Lorsque vous ne l'utilisez pas, cet appareil est facile à ranger. Le laisser refroidir, le mettre dans sa boîte et le ranger hors de la portée des enfants, dans un lieu sûr et sec. Ne pas tirer ou plier le cordon, particulièrement au niveau de la fiche.

GARANTÍA SIN COMPLICACIONES DE 2 AÑOS

Esta garantía es válida solo para los consumidores que hayan comprado este producto directamente a BaBylissPRO o a un revendedor autorizado de BaBylissPRO. A menos que la ley aplicable exija lo contrario, esta garantía no es para los minoristas u otros consumidores/compradores comerciales, ni propietarios/consumidores que hayan comprado este producto a revendedores no autorizados por BaBylissPRO.

BaBylissPRO reparará o reemplazará (a su opción) este producto sin cargo por un período de 24 meses a partir de la fecha de compra si presenta defectos de fabricación o materiales, y si fue directamente a BaBylissPRO o a un revendedor autorizado de BaBylissPRO.

Su máxima satisfacción es nuestra prioridad así que si este producto BaBylissPRO falla dentro del generoso período de garantía, lo repararemos o de ser necesario, lo reemplazaremos, sin costo alguno para usted. Para obtener una etiqueta de devolución envíenos un correo electrónico, visitando https://babylisspro.com/warranty-page. O llame sin cargo a nuestro servicio de atención al cliente, al 800-326-6247, para hablar con un representante.

En ausencia del recibo de compra, el período de garantía será de 24 meses a partir de la fecha de fabricación. **CUALQUIER GARANTÍA, OBLIGACIÓN O RESPONSABILIDAD IMPLÍCITAS, INCLUYENDO, PERO NO LIMITADAS, A LA GARANTÍA IMPLÍCITA**

DE COMERCIABILIDAD Y APTITUD PARA UN PROPÓSITO ESPECÍFICO, ESTARÁN LIMITADAS POR LOS 24 MESES DE LA PRESENTE GARANTÍA ESCRITA. Algunos Estados no permiten limitaciones en la duración de una garantía implícita, de modo que las limitaciones mencionadas pueden no regir para usted. **BABYLISPRO NO SERÁ RESPONSABLE, EN NINGÚN CASO, POR NINGÚN DAÑO ESPECIAL, INCIDENTAL O CONSECUENTE DEBIDO AL INCUMPLIMIENTO DE ESTA O CUALQUIER OTRA GARANTÍA, EXPRESA O IMPLÍCITA.** Algunos Estados no permiten la exclusión o limitación de daños especiales, incidentales o consecuentes, de modo que las limitaciones mencionadas pueden no regir para usted. Esta garantía le otorga derechos legales específicos y usted puede tener otros derechos que varían de un Estado a otro.

CENTRO DE SERVICIO BaBylissPRO
Service Department
7475 North Glen Harbor Blvd.
Glendale, AZ 85307

©2022 Distribuido por BaBylissPRO, Stamford, CT 06902

22BA084262 **IB-17722A**

22BA084262 **IB-17722A**

DÉCLARATION DE LA COMMISSION FÉDÉRALE DE COMMUNICATIONS (FCC)

AVERTISSEMENT : toute modification apportée à cet appareil sans l'approbation expresse de l'autorité compétente en matière de conformité pourrait résilier le droit de l'utilisateur d'utiliser l'appareil. Cet appareil est conforme à la section 15 des normes de la FCC. Son fonctionnement est sujet à deux conditions : (1) cet appareil ne doit pas causer d'interférences nuisibles et (2) cet appareil doit accepter les interférences reçues, y compris celles qui pourraient provoquer un fonctionnement indésirable.

REMARQUE : cet appareil a été testé et s'est avéré conforme aux limites s'appliquant aux appareils numériques de classe B, conformément aux dispositions de la section 15 des normes de la FCC. Ces limites sont conçues pour offrir une protection raisonnable contre les interférences nuisibles dans une installation résidentielle. Cet appareil produit, utilise et peut émettre de l'énergie en fréquence radio. S'il n'est pas installé et utilisé conformément aux instructions, il peut provoquer des interférences nuisibles aux communications radio. Cependant, il n'existe aucune garantie qu'une installation quelconque ne produira

IMPORTANTES CONSIGNES DE SÉCURITÉ

L'utilisation d'appareils électriques, notamment en présence d'enfants, requiert la prise de précautions élémentaires, parmi lesquelles les suivantes :

TENIR HORS DE PORTÉE DES ENFANTS !

LIRE TOUTES LES INSTRUCTIONS GARDER LOIN DE L'EAU !

DANGER —

Comme c'est le cas de la plupart des appareils électriques, les composants électriques restent sous tension lorsque l'appareil est branché, même lorsqu'il est éteint. Afin de réduire les risques de choc électrique :

- Toujours débrancher l'appareil immédiatement après utilisation.
- Toujours éteindre l'appareil lorsque vous ne l'utilisez pas.
- Ne pas utiliser dans le bain ou la douche.
- Ne pas placer ou ranger l'appareil dans un endroit où il peut tomber ou être entraîné dans une baignoire ou un lavabo.
- Ne pas placer ou laisser tomber dans l'eau ou tout autre liquide.

- Si l'appareil tombe dans l'eau, le débrancher immédiatement ; ne pas tenter de le rattraper.

AVERTISSEMENT —

Afin de réduire le risque de brûlures, d'électrocution, d'incendie ou de blessures :

- Brancher l'appareil dans une prise électrique.
- Une fois branché, ne pas laisser l'appareil sans surveillance.
- Ne pas tirer, tordre , ou enrouler le cordon d'alimentation autour de l'appareil.
- Cet appareil ne devrait pas être utilisé par, sur ou près d'enfants ou de personnes atteintes de certains handicaps.
- Utiliser cet appareil uniquement aux fins indiquées dans ce manuel.
- Utiliser uniquement les accessoires recommandés par le fabricant.
- Toujours débrancher l'appareil si le cordon d'alimentation ou la fiche sont endommagés, s'il ne fonctionne pas correctement, après qu'il soit tombé, s'il est abîmé ou après qu'il soit tombé dans l'eau ; le renvoyer à un service après-vente autorisé afin qu'il soit inspecté et réparé.
- Tenir le cordon d'alimentation éloigné des surfaces chaudes. Ne pas enrouler

le cordon d'alimentation autour de l'appareil.

- Ne jamais obstruer les orifices de ventilation de l'appareil ni placer celui-ci sur une surface molle telle qu'un lit ou un divan, où elles pourraient se boucher. Vérifier que les orifices de ventilation ne sont pas obstruées par des peluches, cheveux/poils ou autres saletés.
- Ne pas utiliser en dormant.
- Ne jamais rien insérer ni laisser tomber dans les ouvertures de l'appareil.
- Ne pas utiliser à l'extérieur ou dans des endroits où l'on utilise des produits aérosols (spray) ou où l'on administre de l'oxygène.
- Ne pas utiliser avec une rallonge électrique. Éviter de brancher plusieurs appareils sur une même prise.
- Le tube et le boîtier deviennent très chaud pendant l'utilisation ; éviter tout contact avec les yeux et la peau.
- Ne pas déposer l'appareil après l'avoir allumé.
- Ne pas toucher les surfaces chaudes de l'appareil.
- Cet appareil ne contient aucune pièce pouvant être réparée/remplacée par l'utilisateur. Les réparations doivent être effectuée par un technicien autorisé uniquement.

- Utiliser dans un endroit sec UNIQUEMENT.
- Laisser refroidir l'appareil complètement avant de le ranger dans un endroit sûr et sec.

- Ne pas utiliser l'appareil près d'une baignoire, d'une douche, de toilettes ou tout autre réceptacle pouvant contenir de l'eau.
- En cas de dommage, le cordon électrique ne devrait être remplacé que par le fabricant, un technicien autorisé ou un électricien professionnel afin d'éviter les risques.
- Cet appareil ne devrait pas être utilisé par des enfants ou des personnes atteintes de certains handicaps physiques, mentaux ou sensoriels, ou qui ne disposent pas des connaissances ou de l'expérience nécessaires, à moins qu'une personne responsable de leur sécurité leur en ait expliqué le fonctionnement ou les encadre lors de son utilisation.
- Veiller à ce que les enfants ne jouent pas avec l'appareil.
- Avant de brancher l'appareil, lire les instructions ayant trait au bitension, contenues dans ce livret.

GARDER CES INSTRUCTIONS

22BA084262 **IB-17722A**

PARTICULIÈRE, SERA LIMITÉE À LA PÉRIODE DE 24 MOIS DE CETTE GARANTIE ÉCRITE. Certains États ne permettent pas la limite de durée d'une garantie implicite ; cette limite peut donc ne pas s'appliquer dans votre cas. **BABYLISPRO NE POURRA ÊTRE TENU RESPONSABLE DE QUELQUE DOMMAGE PARTICULIER, CONSÉCUTIF OU INDIRECT, QUE CE SOIT POUR BRIS DE CETTE GARANTIE OU DE TOUT AUTRE, EXPRESSE OU IMPLICITE.** Certains États ne permettent pas l'exclusion ni la limitation des dommages particuliers, indirects ou consécutifs ; les limites précédentes peuvent donc ne pas s'appliquer dans votre cas. Cette garantie vous accorde des droits particuliers et vous pouvez également bénéficier d'autres droits qui varient d'un État à l'autre.

CENTRO DE SERVICIO BaBylissPRO
Service Department
7475 North Glen Harbor Blvd.
Glendale, AZ 85307

Model/Modelo/Modèle
BNTW125XLUC

©2022 Distribué par BaBylissPRO, Stamford, CT 06902

22BA084262

IB-17722A

DIRECTIVES D'UTILISATION

Cet appareil est destiné à un usage professionnel ou domestique. Le brancher sur courant alternatif (50–60 Hz) uniquement. Les appareils standards sont conçus pour fonctionner sur une tension de 120–240 V AC.

Cet appareil est doté d'une fiche polarisée (une broche est plus large que l'autre). Par mesure de sécurité, cette fiche s'insérera dans la prise de courant d'une seule façon. Si la fiche ne s'insère pas bien, la renverser. Si elle ne s'insère toujours pas, contacter un électricien qualifié. Ne jamais essayer de contrer cette mesure de sécurité.

VOLTAGE UNIVERSEL AUTOMATIQUE

Cet fer à friser est bitension ; il se règle automatiquement à la tension appropriée Utiliser un adaptateur convenablement configuré avant de brancher l'appareil dans la prise de courant.

AVIS IMPORTANT

Le tube de cet appareil est revêtu d'une pellicule protectrice qui brûlera lors de l'utilisation initiale, pouvant produire de la fumée. Cette fumée n'est pas dangereuse et se dissipera rapidement. Le tube devient extrêmement chaud ; manipuler l'appareil avec le plus grand soin.

PROFESSIONAL CURLING IRON

BaBylissPRO
NANO TITANIUM™

PROFESSIONAL CURLING IRON

TENAZA PROFESIONAL

FER À FRISER PROFESSIONNEL

Model/Modelo/Modèle
BNTW125XLUC

22BA084262 **IB-17722A**

©2022 Distribué par BaBylissPRO, Stamford, CT 06902

22BA084262 **IB-17722A**

For your safety and continued enjoyment of this product, always read the instruction book carefully before using. Para su seguridad y para disfrutar plenamente de su aparato, siempre lea las instrucciones adjuntas cuidadosamente antes de usarlo.

Afin que votre appareil vous procure en toute sécurité beaucoup de satisfaction, lire attentivement le mode d'emploi avant de l'utiliser.